

**TOSHKENT VILOYATI
STATISTIKA BOSHQARMASI**



**TOSHKENT VILOYATIDA
XIZMATLAR SOHASINING
RIVOJLANISHI**

**2023- YILNING
YANVAR-APREL OYLARIDA**

Dastlabki ma'lumotlar

Xizmatlar sohasi



Ko'rsatilgan bozor xizmatlari hajmi –
9 271,2 mlrd. so'm



Xizmatlar sohasida kichik biznesning
ulushi – **70,3 %**



Aholi jon boshiga ko'rsatilgan bozor
xizmatlari hajmi – **3 090,1 ming so'm**



Xizmatlar sohasini har tomonlama rivojlantirish iqtisodiyotning barqaror rivojlanishini ta'minlash, samarali bandlik va aholi turmush darajasini oshirishning dolzarb masalasidir.

Dastlabki ma'lumotlarga ko'ra, 2023- yilning yanvar-aprel oylarida ko'rsatilgan bozor xizmatlari hajmi **1 447,1 mlrd. so'mga** oshib, **9 271,2 mlrd. so'mga** yetdi.

Taqqoslama ekvivalentda 2022- yilning yanvar-aprel oylariga nisbatan o'sish sur'ati **105,2 %**ni tashkil etdi. O'tgan yili ushbu ko'rsatkich **114,1 %**ga to'g'ri kelgan.

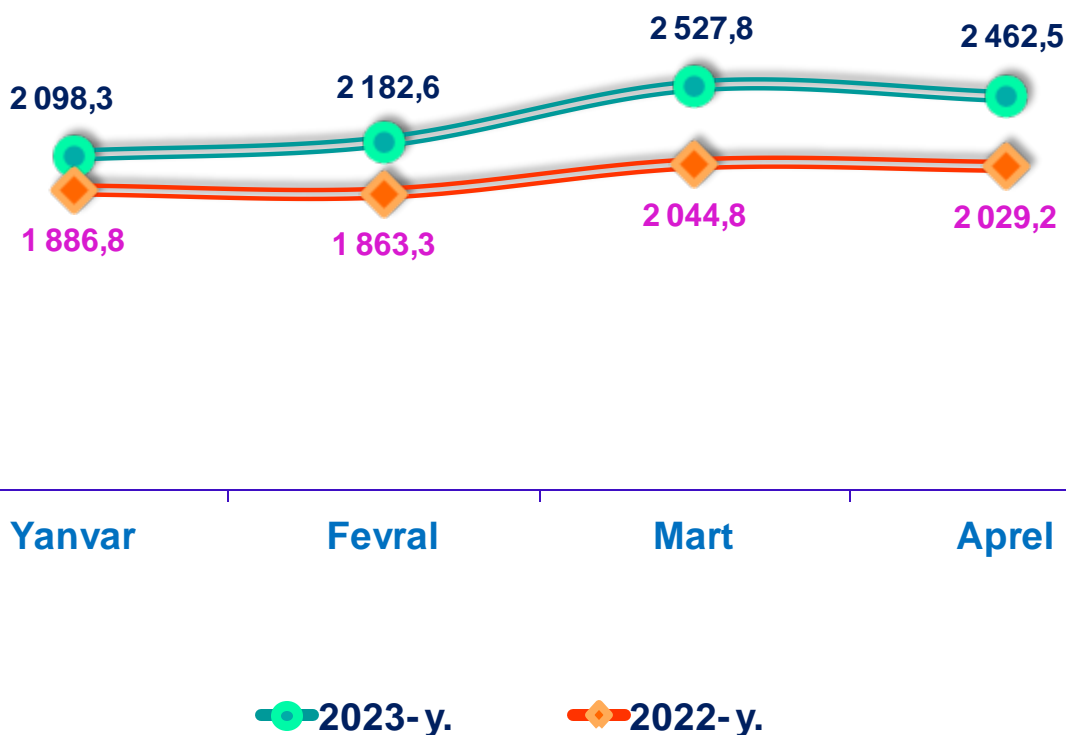


Diskret qiymatlar bu – qiymatlari faqat ma’lum daqiqalarda, ma’lum vaqt oralig’ida (oy, chorak, yil) belgilangan, o’lchadigan, hisoblangan ko’rsatkichlar.

2022- yil aprel oyiga nisbatan (**2 029,2** mlrd. so‘m), 2023- yil aprel (diskret oy) uchun taqdim etilgan bozor xizmatlari hajmi (**2 462,5** mlrd. so‘m) **433,3** mlrd. so‘mga oshdi.

Taqqoslash uchun: 2022- yil aprel oyidagi xizmatlar hajmi 2021- yil apreliga nisbatan **457,6** mlrd. so‘mga oshgan.

Ko‘rsatilgan bozor xizmatlari hajmi, mlrd. so‘m



Iqtisodiy faoliyat turlari bo'yicha ko'rsatilgan bozor xizmatlari tarkibida eng katta ulushni savdo xizmatlar egallaydi. 2023- yil yanvar-aprel oylarida bu xizmatlarning ulushi **32,7** %ni tashkil etdi. Shu bilan birga, yuqori ko'rsatkichlar transport xizmatlari (**22,6** %), moliyaviy xizmatlar (**15,8** %), yashash va ovqatlanish xizmatlari (**4,2** %), shuningdek, aloqa va axborotlashtirish xizmatlari (**3,6** %)da qayd etildi.

Iqtisodiy faoliyat turlari bo'yicha xizmatlar tarkibi, %da (2023- yil yanvar-aprel)

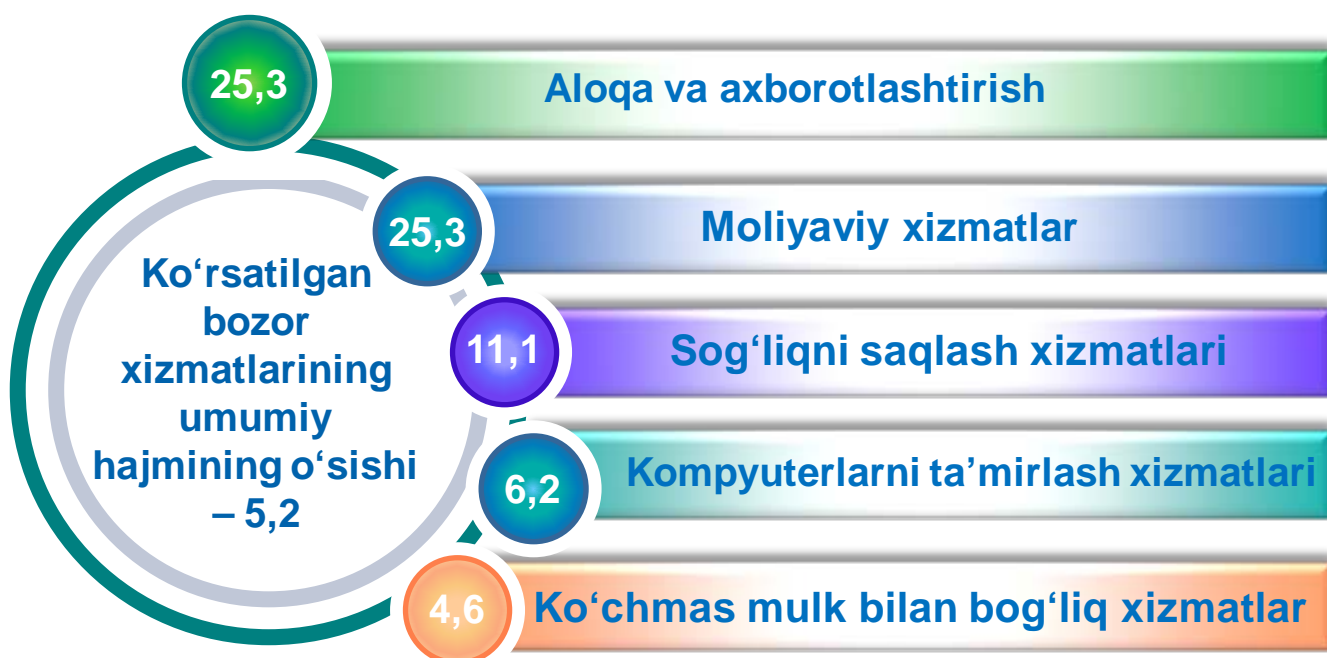




2023- yil yanvar-aprel oylarida yuqori o'sish aloqa va axborotlashtirish xizmatlari (**25,3 %**), moliyaviy xizmatlar (**25,3 %**), sog'liqni saqlash sohasidagi xizmatlar (**11,1 %**), kompyuterlar va maishiy tovarlarni ta'mirlash bo'yicha xizmatlar (**6,2 %**), shuningdek, ko'chmas mulk bilan bog'liq xizmatlar (**4,6 %**)da qayd etildi.

Aksincha, ko'rsatilgan bozor xizmatlari hajmida me'morchilik, muhandislik izlanishlari, texnik sinovlari va tahlil sohasidagi xizmatlar (**41,8 %**) va ta'lim sohasidagi xizmatlar (**6,7 %**)da pasayish qayd etildi.

2023- yil yanvar-aprel oylarida ko'rsatilgan bozor xizmatlarining umumiy hajmini oshirishga xizmat turlari bo'yicha qo'shgan hissasi, %da





TOSHKENT VILOYATI STATISTIKA BOSHQARMASI

Xizmatlar sohasining asosiy ko'rsatkichlari (yanvar-aprel oylarida)	Hajmi, mlrd. so'm		O'sish sur'ati, %da
	2022- y.	2023- y.	
Xizmatlar – jami	7 824,1	9 271,2	105,2
<i>shu jumladan:</i>			
Aloqa va axborotlashtirish xizmatlari	257,2	331,2	125,3
Moliyaviy xizmatlar	1 055,1	1 469,9	125,3
Transport xizmatlari	1 788,0	2 092,6	101,4
<i>shu jumladan: avtotransport xizmatlari</i>	<i>1 679,5</i>	<i>1 978,7</i>	<i>104,2</i>
Yashash va ovqatlanish xizmatlari	314,5	393,5	100,5
Savdo xizmatlari	2 568,7	3 028,2	104,5
Ko'chmas mulk bilan bog'liq xizmatlar	242,6	275,4	104,6
Ta'lim sohasidagi xizmatlar	201,3	201,7	93,3
Sog'liqni saqlash sohasidagi xizmatlar	180,9	226,9	111,1
Ijara xizmatlari	226,3	248,6	101,2
Kompyuter va maishiy tovarlarni ta'mirlash bo'yicha xizmatlar	170,6	208,5	106,2
Shaxsiy xizmatlar	236,8	284,0	104,3
Me'morchilik, muhandislik izlanishlari, texnik sinovlar va tahlil sohasidagi xizmatlar	285,0	180,1	58,2
Boshqa xizmatlar	297,1	330,6	104,7



TOSHKENT VILOYATI STATISTIKA BOSHQARMASI

Aholi tomonidan xizmatlar sohasining har xil turlariga bo'lgan talabning barqaror o'sishi va davlat tomonidan amalga oshirilayotgan infratuzilmani (ijtimoiy, transport-kommunikatsiya, savdo va boshqalar) rivojlantirish bo'yicha amaliy chora-tadbirlar xizmat ko'rsatish sohasining barcha tarmoqlarini jadal rivojlantirishni ta'minladi.

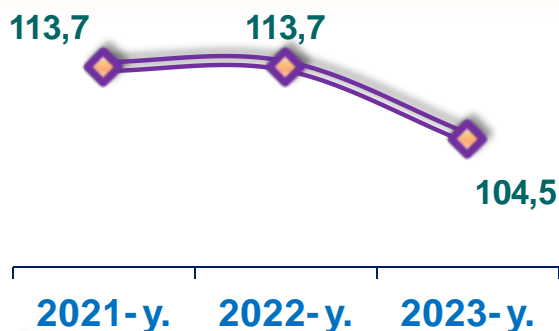
Masalan, savdo ibtidoiy taqsimlash mexanizmidan iste'molchiga yo'naltirilgan bozor talabini yaratish jarayonining faol ishtirokchisiga aylandi.

Hozirgi vaqtda savdo xizmatlari iqtisodiyotda ko'rsatilayotgan xizmatlar umumiy hajmining muhim qismini tashkil etadi.



2023-yil yanvar-aprel oylarida ko'rsatilgan bozor xizmatlarining umumiy hajmida savdo xizmatlari ulushi

O'sish sur'ati,
%da



Xizmatlar hajmi,
mlrd. so'm





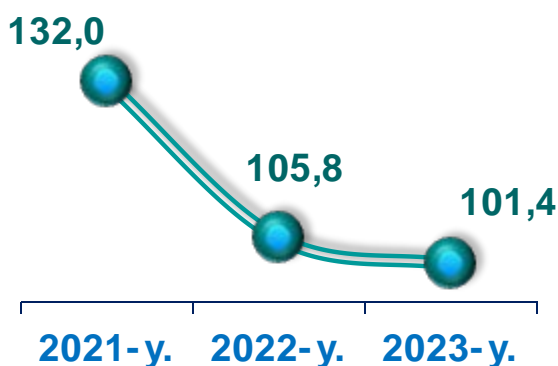
Hozirgi vaqtda Toshkent viloyatida dengiz hamda havo transportidan tashqari barcha zamonaviy transport turlari mavjud.

Viloyatda davlat hududi bo'ylab kesib o'tadigan temir yo'l tarmog'i mavjud. Shu bilan birga, avtomobil yo'llari tarmog'i ham rivojlangan.

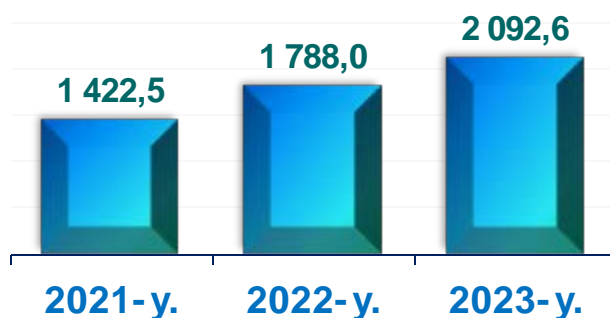
2023- yil yanvar-aprel oylarida transport xizmatlari hajmi **2 092,6** mlrd. so'mni tashkil etdi, ularning o'sishi 2022- yil yanvar-aprel oylariga nisbatan **101,4** %ni tashkil etdi. Ko'rsatilgan bozor xizmatlarining umumiy hajmida ushbu turdagi xizmatlarning ulushi **22,6** %ni tashkil qilmoqda.



*O'sish sur'ati,
%da*




*Xizmatlar hajmi,
mlrd. so'm*





TOSHKENT VILOYATI STATISTIKA BOSHQARMASI

**O'sish
sur'ati, %da**



**Xizmatlar
hajmi,
mlrd.
so'm**



Transport xizmatlari (2023- yil yanvar-aprel)	Hajm, mlrd. so'm	O'sish sur'ati, %da
Nurafshon shahar	59,4	102,1
Olmaliq shahar	149,4	112,0
Angren shahar	139,0	103,9
Bekobod shahar	118,5	107,4
Ohangaron shahar	33,8	102,2
Chirchiq shahar	169,5	101,5
Yangiyo'l shahar	89,8	100,5
Oqqo'rg'on tumani	42,3	102,7
Ohangaron tumani	37,5	110,6
Bekobod tumani	63,4	108,9
Bo'stonliq tumani	118,1	106,8
Bo'ka tumani	42,9	100,7
Quyi Chirchiq tumani	96,3	110,7
Zangiota tumani	132,2	98,6
Yuqori Chirchiq tumani	149,2	111,6
Qibray tumani	130,5	70,9
Parkent tumani	107,0	106,9
Piskent tumani	51,4	100,0
O'rta Chirchiq tumani	58,8	111,2
Chinoz tumani	71,1	110,7
Yangiyo'l tumani	142,1	99,8
Toshkent tumani	90,4	106,7

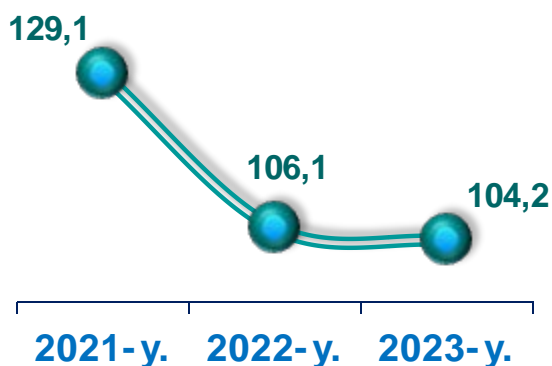


Transport xizmatlarining eng katta ulushi avtomobil transportida yuk va yo'lovchilarni tashish bo'yicha xizmatlarga to'g'ri keladi. Transportning ushbu turi boshqa transport turlari bilan taqqoslanganda uning moslashuvchanligi va ko'rsatilayotgan xizmatlarning nisbatan arzonligi sababli yuqori talabga ega hisoblanadi.

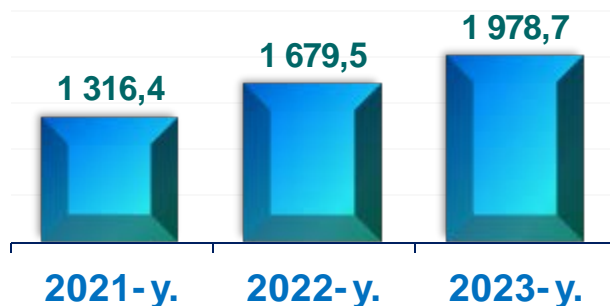
2023- yil yanvar-aprel oylarida avtomobil transporti xizmatlari hajmi **1 978,7** mlrd. so'mni tashkil etdi, ularning o'sishi 2022- yil yanvar-aprel oylariga nisbatan **104,2** %ni tashkil etdi. Ko'rsatilgan bozor xizmatlarining umumiy hajmida ushbu turdagi xizmatlarning ulushi **21,3** %ni tashkil qilmoqda.



*O'sish sur'ati,
%da*



*Xizmatlar hajmi,
mlrd. so'm*





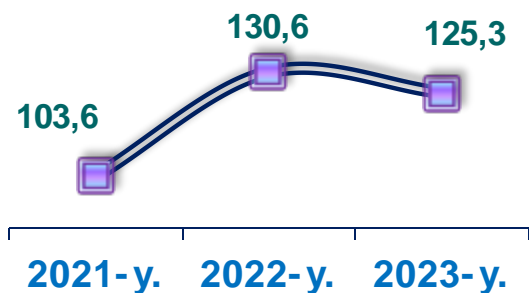
Bank tizimining moliyaviy barqarorligini isloh qilish hamda mustahkamlash, pul-kredit siyosatini erkinlashtirish, kichik biznes va xususiy tadbirkorlik subyektlarini kreditlash mexanizmini takomillashtirish, istiqbolli investitsiya loyihalarini kreditlashni yanada kengaytirish, real vaqt rejimida xizmatlar ko'lamini kengaytirish (Internet-banking, mobil banking) moliyaviy tashkilotlarning so'nggi elektron to'lov texnologiyalarini joriy etish tarmoqlari moliyaviy xizmatlarning o'sishiga ta'sir ko'rsatdi.



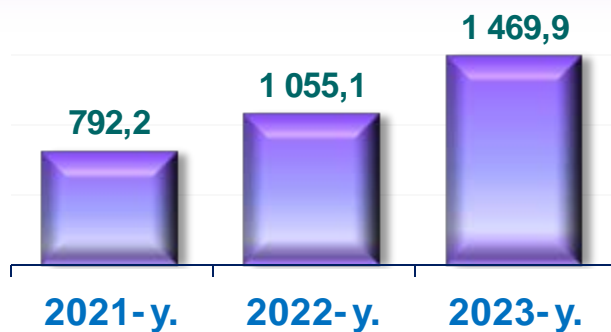
Moliyaviy xizmatlar (yanvar-aprel)

Moliyaviy xizmatlarning hajmi **414,8** mlrd. so'mga oshdi va **1 469,9** mlrd. so'mga yetdi. Moliyaviy xizmatlarning umumiy hajmida **15,8** %ni tashkil etdi. Jami moliyaviy xizmatlarning o'sish sur'ati **125,3** %ni tashkil etdi.

O'sish sur'ati,
%da



Xizmatlar hajmi,
mlrd. so'm



***Moliyaviy xizmatlar tarkibi, %da
(2023- yil yanvar-aprel)***



1. Sug'urta va nafaqa ta'minoti bo'yicha xizmatlardan tashqari moliyaviy xizmatlar

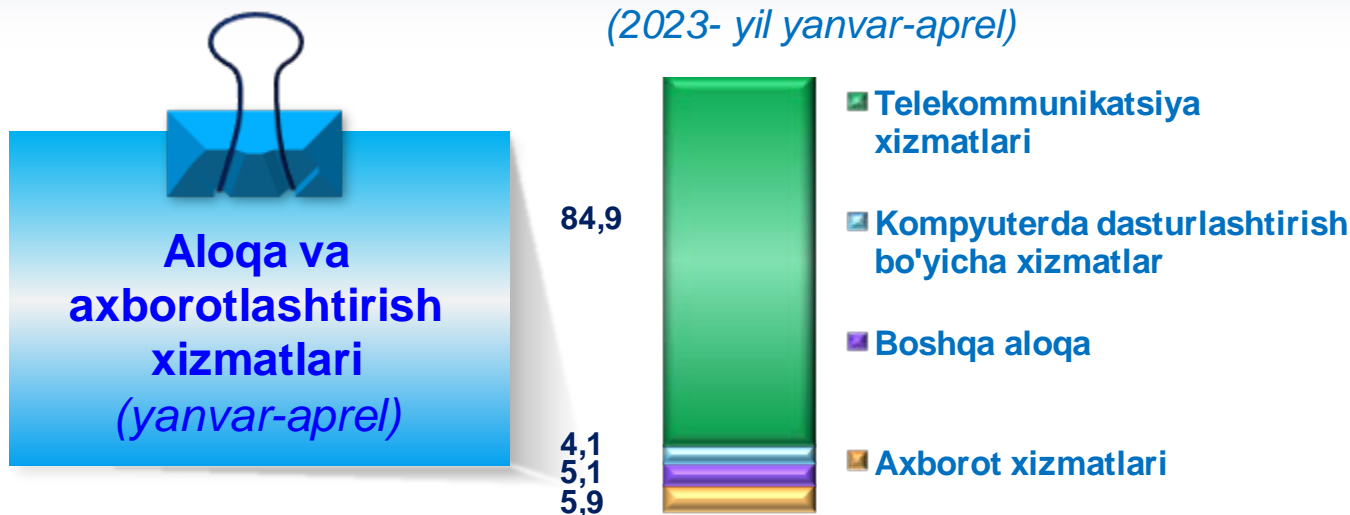
2. Sug'urta bo'yicha xizmatlar

3. Yordamchi moliyaviy faoliyat

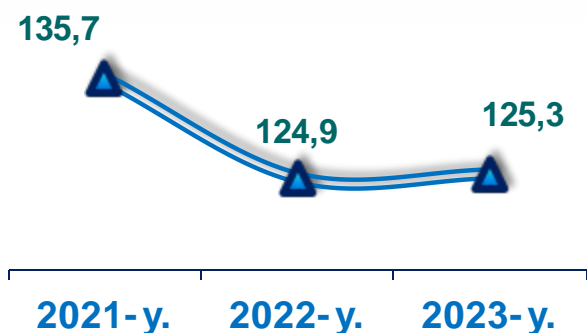
Moliyaviy xizmatlar (2023- yil yanvar-aprel)	Hajm, mlrd. so'm	O'sish sur'ati, %da
Nurafshon shahar	39,3	105,9
Olmaliq shahar	159,9	116,2
Angren shahar	95,5	107,8
Bekobod shahar	64,6	111,4
Ohangaron shahar	19,7	106,0
Chirchiq shahar	149,2	105,4
Yangiyo'l shahar	46,7	104,3
Oqqo'rg'on tumani	25,3	106,6
Ohangaron tumani	15,1	114,8
Bekobod tumani	75,8	113,1
Bo'stonliq tumani	140,9	110,9
Bo'ka tumani	23,0	104,5
Quyi Chirchiq tumani	41,4	114,9
Zangiota tumani	178,6	102,3
Yuqori Chirchiq tumani	38,2	115,9
Qibray tumani	168,9	102,1
Parkent tumani	44,2	111,0
Piskent tumani	22,6	103,8
O'rta Chirchiq tumani	19,3	115,4
Chinoz tumani	52,3	114,9
Yangiyo'l tumani	28,3	103,6
Toshkent tumani	21,1	110,7

Axborot-kommunikatsiya texnologiyalari sohasida innovatsiyalarni joriy etish va ulardan samarali foydalanish korxonalarda boshqaruv va texnologik jarayonlarning samaradorligini oshirishga yordam beradi, iqtisodiyotning turli sohalarida mavjud bo'lgan tovar va xizmatlar bozorini kengaytirish va yangilarini barpo etish, oxir-oqibatda aholi turmush sifatini yaxshilashga olib keladi.

Aloqa va axborotlashtirish xizmatlarining tarkibi, %da (2023- yil yanvar-aprel)



O'sish sur'ati, %da



Xizmatlar hajmi, mlrd. so'm





TOSHKENT VILOYATI STATISTIKA BOSHQARMASI

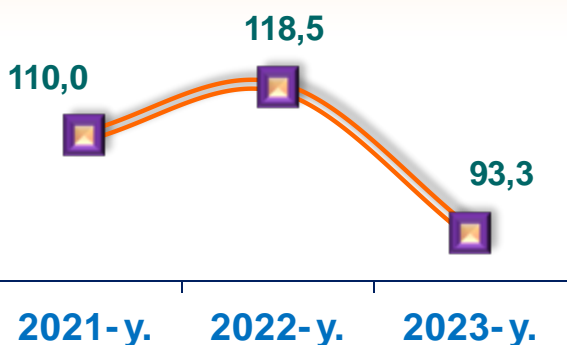
Aloqa va axborotlashtirish xizmatlari (2023- yil yanvar-aprel)	Hajm, mlrd. so'm	O'sish sur'ati, %da
Nurafshon shahar	10,6	114,7
Olmaliq shahar	15,4	125,8
Angren shahar	15,2	116,8
Bekobod shahar	9,2	120,7
Ohangaron shahar	5,0	114,8
Chirchiq shahar	27,3	114,1
Yangiyo'l shahar	5,5	113,0
Oqqo'rg'on tumani	10,5	115,4
Ohangaron tumani	10,9	124,3
Bekobod tumani	16,2	122,4
Bo'stonliq tumani	31,9	120,0
Bo'ka tumani	9,9	113,1
Quyi Chirchiq tumani	11,4	124,4
Zangiota tumani	21,9	110,8
Yuqori Chirchiq tumani	12,7	125,5
Qibray tumani	23,4	101,5
Parkent tumani	13,2	120,2
Piskent tumani	10,3	112,4
O'rta Chirchiq tumani	18,2	125,0
Chinoz tumani	15,3	124,4
Yangiyo'l tumani	19,4	112,2
Toshkent tumani	17,8	119,9

2023- yilning yanvar-aprel oylarida aloqa va axborotlashtirish xizmatlarining yuqori o'sishi Olmaliq shahar (**25,8** %), Yuqori Chirchiq tumani (**25,5** %), O'rta Chirchiq tumani (**25,0** %) hamda Quyi Chirchiq tumani (**24,4** %)da qayd etildi.


Ushbu xizmatlar hajmining nisbatan biroz o'sishi Qibray tumanida kuzatildi – **1,5** %.

Ta'lim sohasidagi xizmatlar (yanvar-aprel)

O'sish sur'ati,
%da



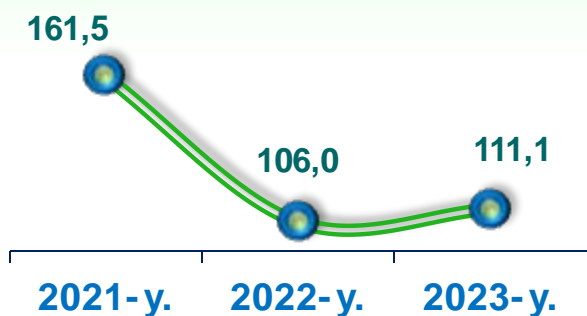
Xizmatlar hajmi,
mlrd. so'm




Ta'lim sohasidagi xizmatlar (2023-yil yanvar-aprel)	Hajm, mlrd. so'm	O'sish sur'ati, %da
Nurafshon shahar	4,6	109,7
Olmaliq shahar	15,5	120,4
Angren shahar	14,2	111,7
Bekobod shahar	8,6	115,4
Ohangaron shahar	3,7	109,8
Chirchiq shahar	61,7	109,2
Yangiyo'l shahar	9,5	108,1
Oqqo'rg'on tumani	2,6	110,4
Ohangaron tumani	2,0	118,9
Bekobod tumani	3,4	117,1
Bo'stonliq tumani	4,9	114,8
Bo'ka tumani	3,2	108,2
Quyichirchiq tumani	4,1	119,0
Zangiota tumani	18,7	106,0
Yuqori Chirchiq tumani	6,7	120,0
Qibray tumani	13,2	63,2
Parkent tumani	6,3	114,9
Piskent tumani	2,0	107,5
O'rta Chirchiq tumani	2,7	119,6
Chinoz tumani	3,9	119,0
Yangiyo'l tumani	2,5	107,3
Toshkent tumani	7,7	114,7

Sog'liqni saqlash sohasidagi xizmatlar (yanvar-aprel)

*O'sish sur'ati,
%da*



*Xizmatlar hajmi,
mlrd. so'm*



Sog'liqni saqlash sohasidagi xizmatlar (2023-yil yanvar-aprel)	Hajm, mlrd. so'm	O'sish sur'ati, %da
Nurafshon shahar	6,5	104,4
Olmaliq shahar	12,1	114,5
Angren shahar	8,1	106,3
Bekobod shahar	10,1	109,8
Ohangaron shahar	1,7	104,5
Chirchiq shahar	13,2	103,9
Yangiyo'l shahar	4,5	102,8
Oqqo'rg'on tumani	1,9	105,0
Ohangaron tumani	0,6	113,1
Bekobod tumani	1,8	111,4
Bo'stonliq tumani	36,9	109,2
Bo'ka tumani	1,1	103,0
Quyichirchiq tumani	1,0	113,2
Zangiota tumani	35,4	100,8
Yuqori Chirchiq tumani	4,4	114,2
Qibray tumani	14,8	101,2
Parkent tumani	1,5	109,4
Piskent tumani	0,6	102,3
O'rta Chirchiq tumani	8,6	113,8
Chinoz tumani	7,3	113,2
Yangiyo'l tumani	7,1	102,1
Toshkent tumani	47,7	109,1

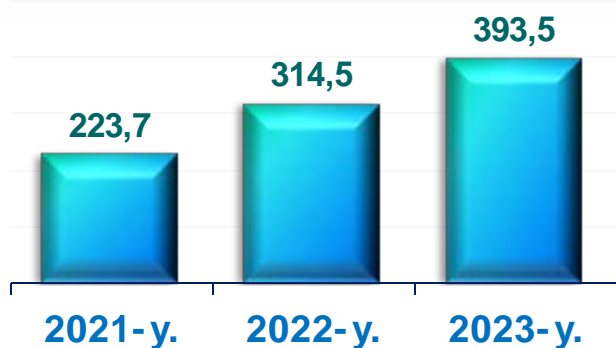
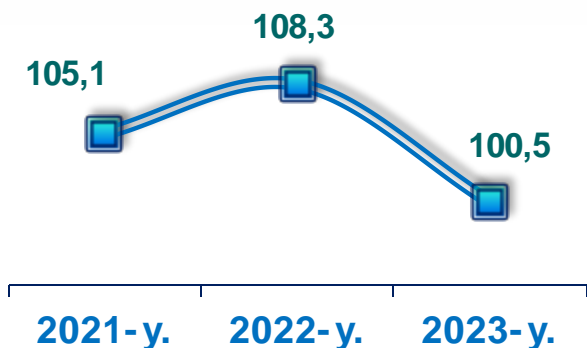


TOSHKENT VILOYATI STATISTIKA BOSHQARMASI

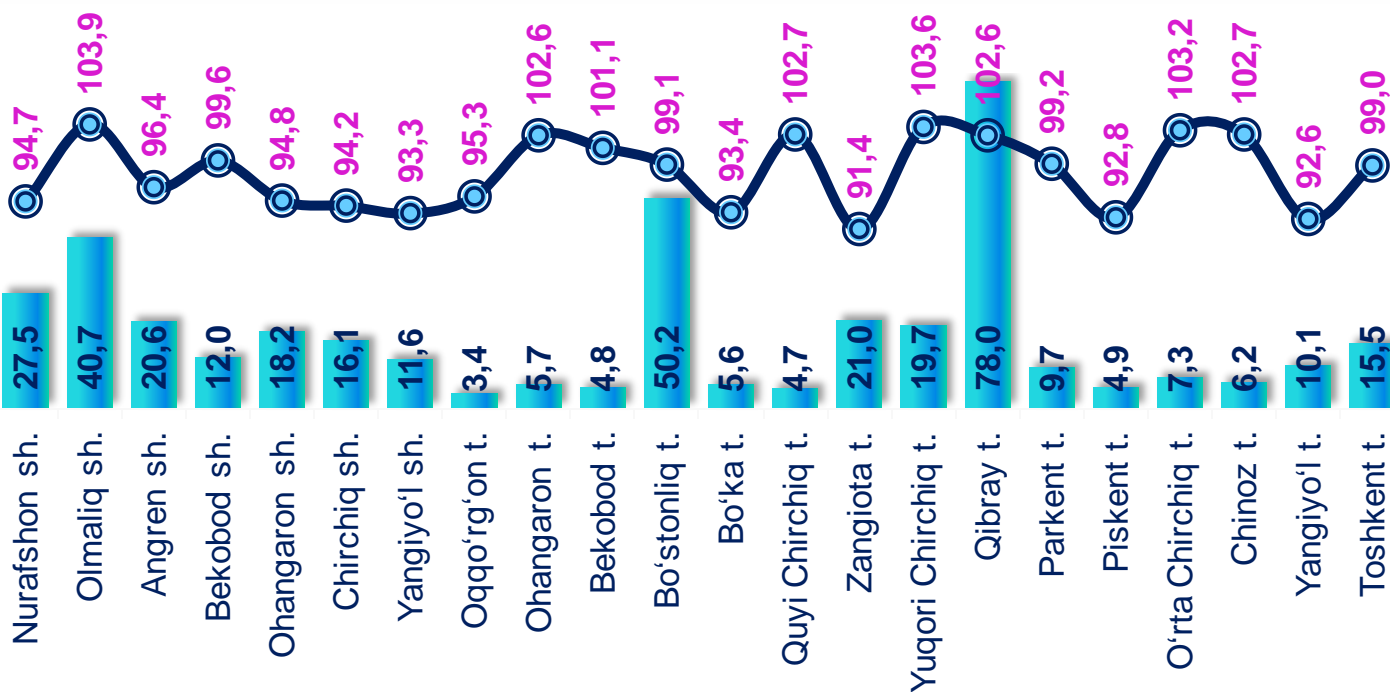
Yashash va ovqatlanish bo'yicha xizmatlar (yanvar-aprel)

O'sish sur'ati,
%da

Xizmatlar hajmi,
mlrd. so'm



Yashash va ovqatlanish bo'yicha xizmatlar (2023-yil yanvar-aprel)



Hajm, mlrd. so'm

O'sish sur'ati, %da



Hududlar bo'yicha ko'rsatilgan xizmatlarning asosiy ko'rsatkichlari (2023- yil yanvar-aprel)	Hajm, mlrd. so'm	O'sish sur'ati, %da
Toshkent viloyati ¹⁾	9 271,2	105,2
<i>shaharlar:</i>		
Nurafshon	269,2	104,6
Olmaliq	700,5	114,8
Angren	608,6	106,5
Bekobod	456,3	110,1
Ohangaron	181,5	104,8
Chirchiq	771,2	104,1
Yangiyo'l	401,0	103,1
<i>tumanlar:</i>		
Oqqo'rg'on	244,8	105,3
Ohangaron	151,7	113,4
Bekobod	292,4	111,7
Bo'stonliq	605,9	109,5

¹⁾ hududlar bo'yicha taqsimlanmagan hajmlarni inobatga olgan holda



Hududlar bo'yicha ko'rsatilgan xizmatlarning asosiy ko'rsatkichlari (2023- yil yanvar-aprel)	Hajm, mlrd. so'm	O'sish sur'ati, %da
Bo'ka	253,5	103,2
Quyi Chirchiq	212,8	113,5
Zangiota	861,5	101,1
Yuqori Chirchiq	392,0	114,5
Qibray	735,5	83,5
Parkent	366,2	109,6
Piskent	142,6	102,5
O'rta Chirchiq	337,9	114,0
Chinoz	295,8	113,5
Yangiyo'l	440,4	102,4
Toshkent	549,9	109,4



Xizmat ko'rsatish sohasining rivojlanish darajasi aholining munosib turmush sifatini ta'minlash ko'rsatkichidir, chunki xizmatlar bozorining rivojlanishiga ta'sir qiluvchi omil bu – aholining real daromadlari va turmush darajasining o'sishi.

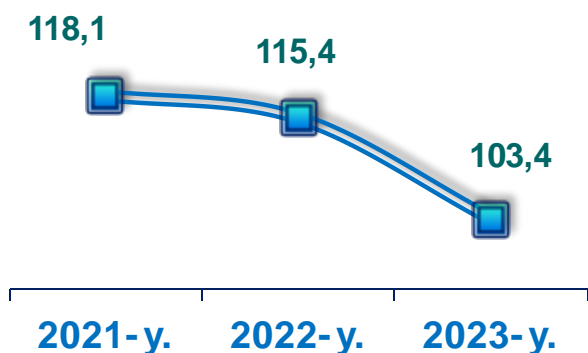


**Aholi jon boshiga
ko'rsatilgan bozor
xizmatlarining
asosiy ko'rsatkichlari
(yanvar-aprel)**

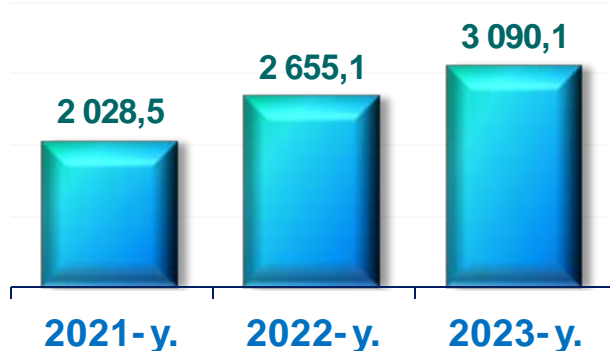
2023- yilning yanvar-aprel oylarida aholi jon boshiga ko'rsatilgan bozor xizmatlari hajmi **3 090,1** ming so'mga yetdi. 2022- yilning yanvar-aprel oylariga nisbatan o'sish sur'ati **103,4** %ni tashkil etdi.

Taqqoslash uchun: 2022- yilning yanvar-aprel oylarida aholi jon boshiga ko'rsatilgan bozor xizmatlari hajmi **2 655,1** ming so'mni tashkil etgan.

**O'sish sur'ati,
%da**

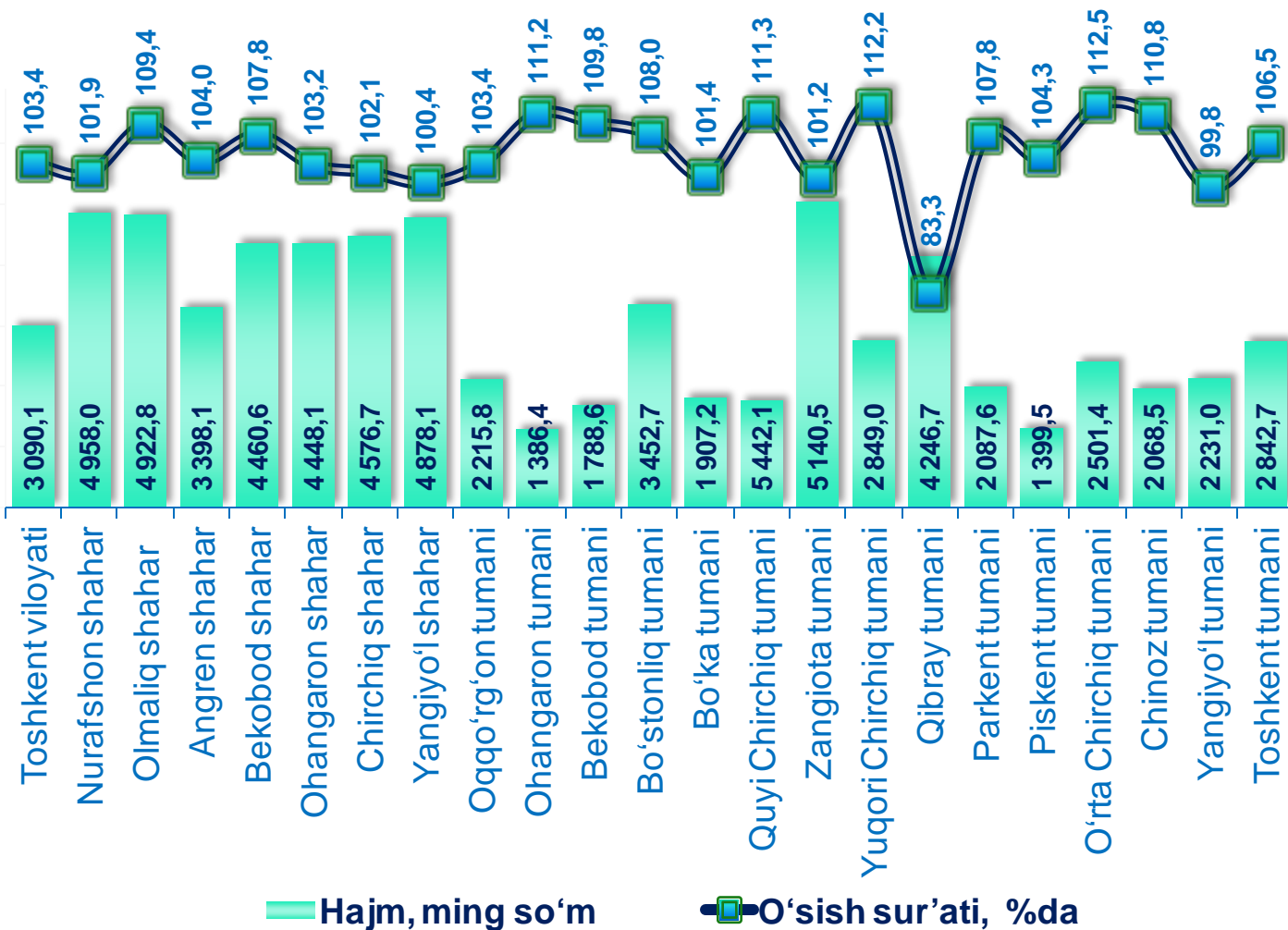


**Xizmatlar hajmi,
mlrd. so'm**



2023-yilning yanvar-aprel oylarida hududlar bo'yicha bu ko'rsatkich Zangiota tumanida **5 140,5** ming so'mdan Ohangaron tumanida **1 386,4** ming so'mgachani tashkil etdi.

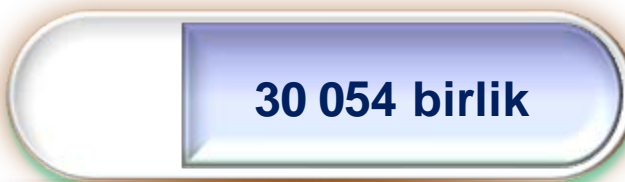
Aholi jon boshiga ko'rsatilgan bozor xizmatlarining asosiy ko'rsatkichlari (2023-yil yanvar-aprel)





2023- yilning 1- may holatiga ko'ra, xizmatlar sohasida faoliyat ko'rsatayotgan korxonalar va tashkilotlarning iqtisodiy faoliyat turlari bo'yicha tarkibi, %da
(fermer va dehqon xo'jaliklaridan tashqari)

Xizmatlar sohasida faoliyat ko'rsatayotgan korxonalar va tashkilotlar soni

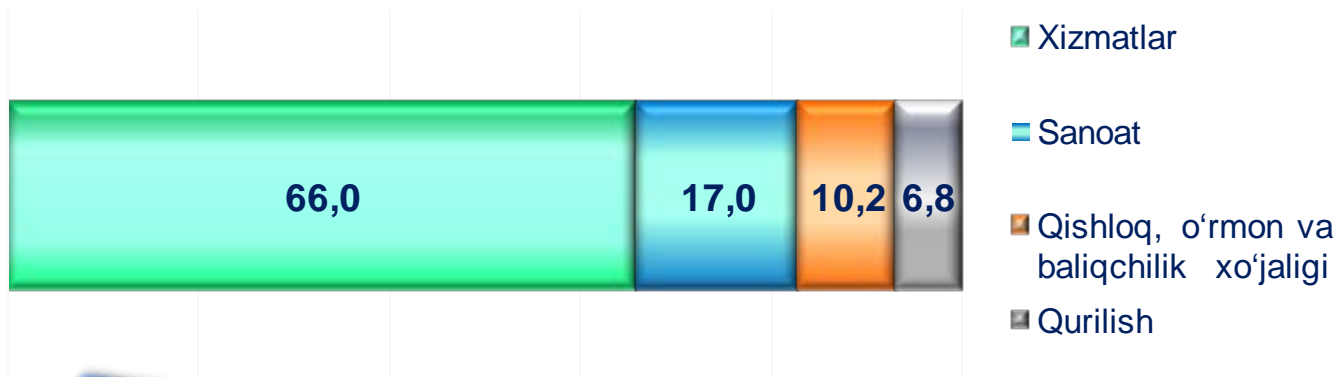


2022- yilning mos davriga nisbatan ular sonining kamayishi

2022- yilning mos davriga nisbatan o'sish sur'ati



2023- yilning 1- may holatiga ko'ra, faoliyat ko'rsatayotgan korxonalar va tashkilotlarning tarkibi
(fermer va dehqon xo'jaliklaridan tashqari)



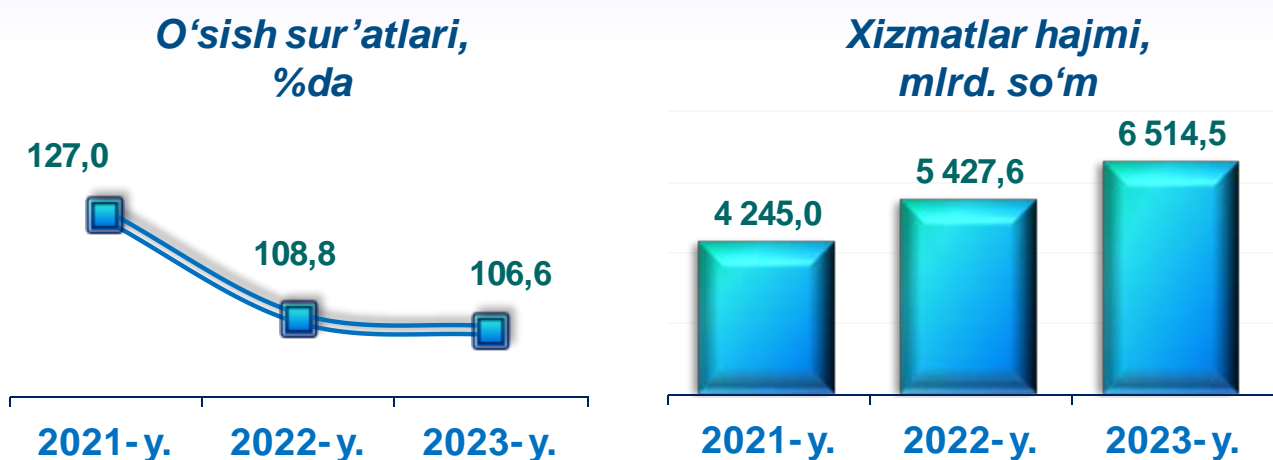


2023- yilning 1- may holatiga ko'ra, xizmatlar sohasida faoliyat ko'rsatayotgan kichik tadbirkorlik subyektlari to'g'risida ma'lumot

(fermer va dehqon xo'jaliklaridan tashqari)



Xizmat ko'rsatish sohasidagi kichik tadbirkorlik subyektlari (yanvar-aprel)



Xizmatlar sohasi statistikasi bo'limi
Tel.: 71-202-86-72